

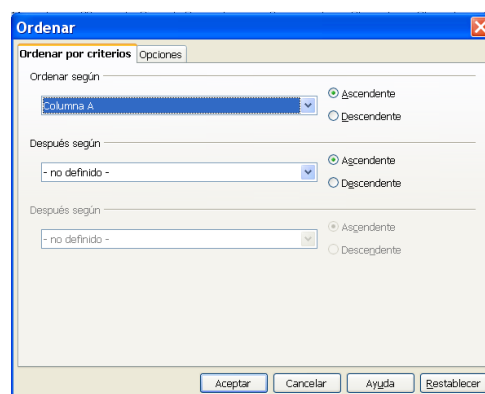




ORDENACIÓ DE DADES I FILTRES

1. Còpia la taula.
2. Afegeix una columna a l'esquerra de tot. Situa't sobre la columna A i ves al menú INSEREIX | COLUMNA.
3. Situa't a la cel·la A2 i escriu-hi el número 1.
4. Situa't sobre la cel·la A3. Escriu la següent fórmula: =A2 + 1.
Ara selecciona la cel·la A3 i fes, amb el botó dret,  Copiar . Selecciona totes les cel·les des de la A4 fins la A30 i fes, amb el botó dret,  Pegar .

5. Ara anem a ordenar alfabèticament la llista. Selecciona totes les files, des de la 2 fins l'última on tinguis dades. Ves al menú DATOS | ORDENAR. T'apareixerà el següent requadre:

Primer ordenem segons el Cognom 1 (columna B), després segons els Cognom 2 (columna C) i, per últim, el nom (columna D). Quan estiguis, clica sobre el botó ACEPTAR.



6. Ara anem a fer filtres.
Qui té ulleres? Ens col·loquem sobre la columna I i anem al menú DATOS | FILTRO | FILTRO AUTOMÁTICO. T'apareixerà, al costat de la paraula Ulleres una fletxa  **ULLERES** . Clicant sobre el triangle pots decidir veure qui porta ulleres o qui no en porta.
7. Ara ordena els teus companys segons el número de minuts que passen a l'ordinador o al mòbil.
8. Quins companys han anat al Pinya de Rosa?
9. Calcula la mitjana del número de peu. Per fer-ho, suma tota la columna i divideix pel número d'alumnes de la classe.
10. Calcula la mitjana del temps que passeu a internet i amb el mòbil. Per fer-ho, suma tota la columna i divideix pel número d'alumnes de la classe.

COGNOM 1

COGNOM 2

NOM

NÚMERO DE PEU

DATA DE NAIXEMENT (dd/mm/aa)

ESCOLA DE PRIMÀRIA

MINUTS QUE PASSES DAVANT L'ORDINADOR O EL MÒBIL AL DIA

PORTES ULLERES?

TENS INTERNET A CASA?